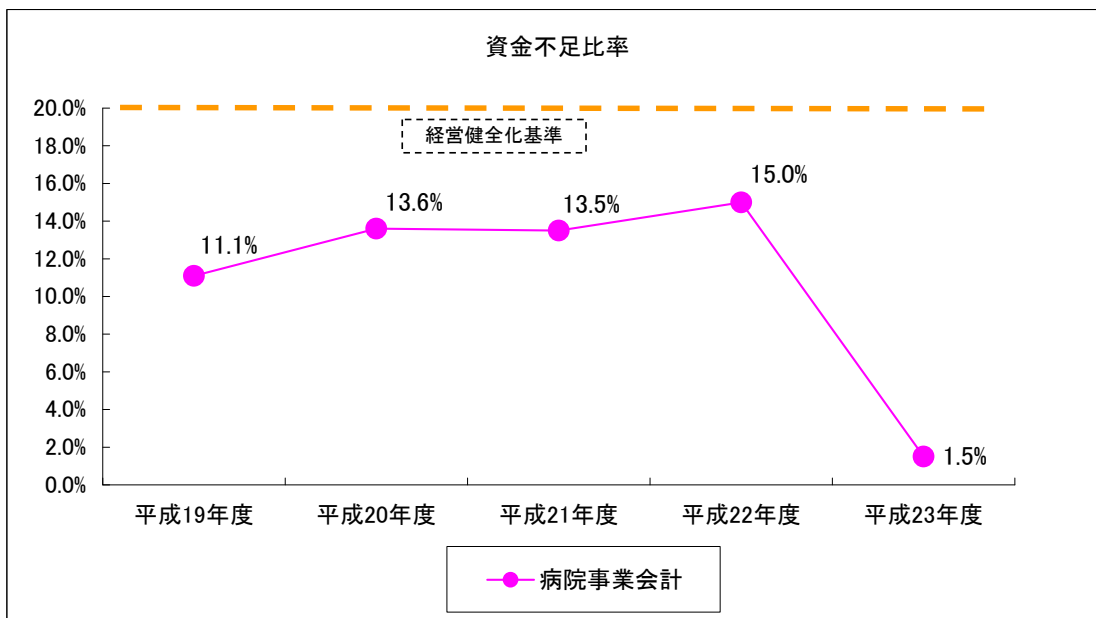


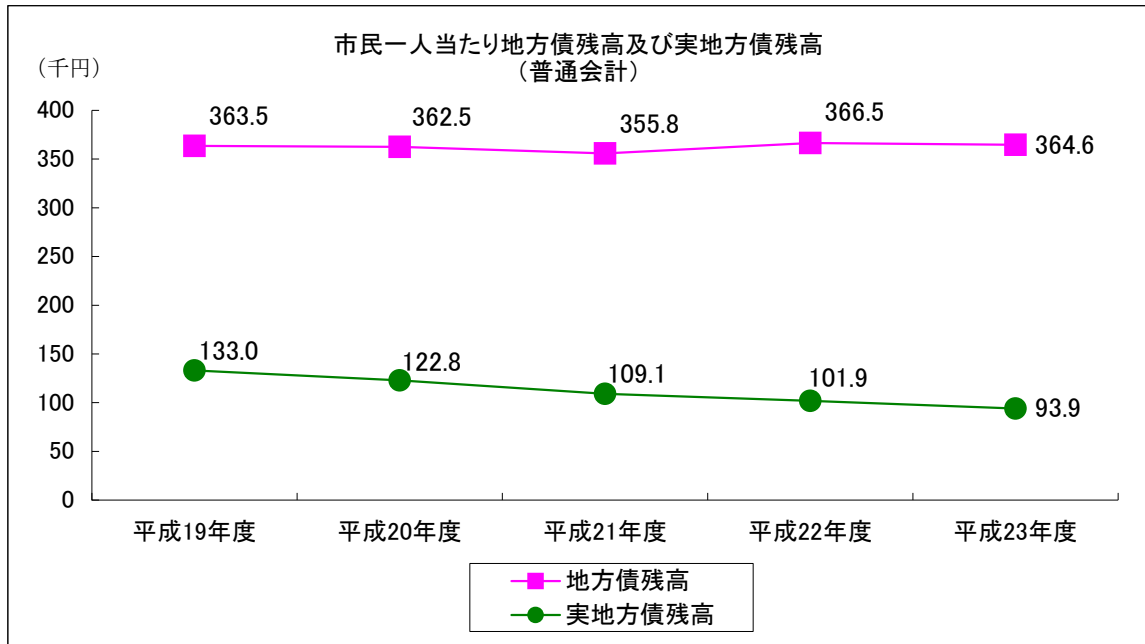
指標名	平成19年度	平成20年度	平成21年度	平成22年度	平成23年度	早期健全化基準 (平成23年度)	財政再生基準 (平成23年度)
実質赤字比率	—	—	—	—	—	11.85%	20.00%
連結実質赤字比率	—	—	—	—	—	16.85%	30.00%
実質公債費比率	11.9%	11.1%	10.2%	8.8%	7.2%	25.0%	35.0%
将来負担比率	62.8%	63.5%	49.5%	36.2%	0.3%	350.0%	

※ 実質赤字比率と連結実質赤字比率は、赤字額が発生しないため、「—」と表示しています。



会計名	平成19年度	平成20年度	平成21年度	平成22年度	平成23年度	経営健全化基準
病院事業会計	11.1%	13.6%	13.5%	15.0%	1.5%	20.0%
水道事業会計	—	—	—	—	—	
下水道事業会計	—	—	—	—	—	
認知症対応型共同生活介護事業会計	—	—	—	—	—	
農業集落排水事業特別会計	—	—	—	—	—	

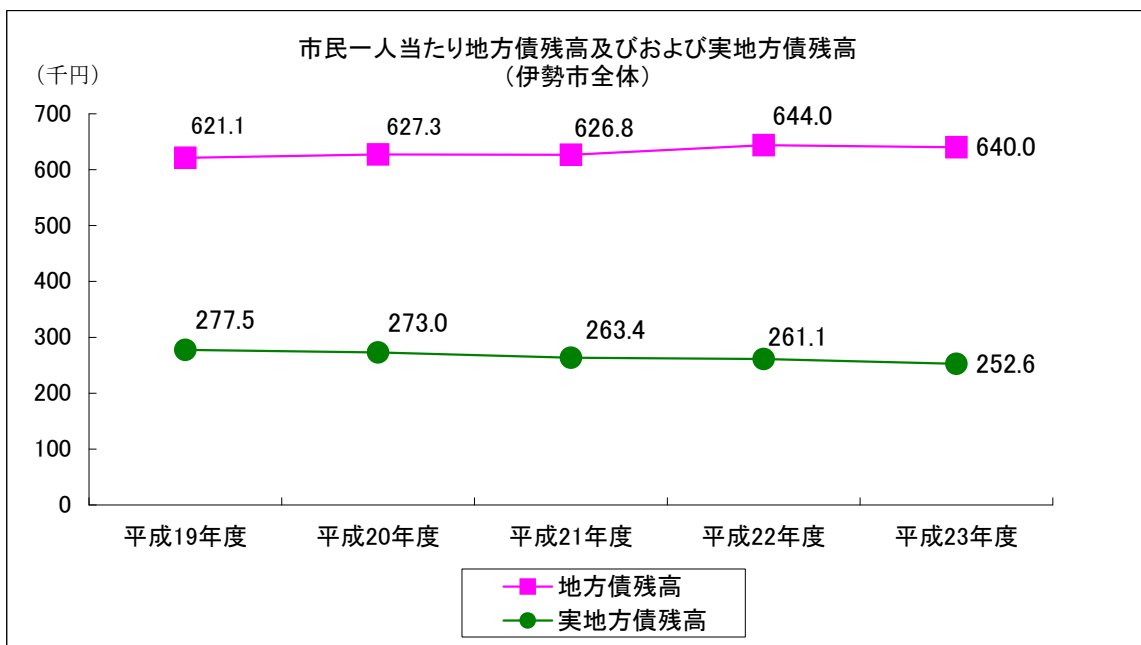
※ 資金不足額が発生しない会計の資金不足比率は、「—」と表示しています。



(千円)

普通会計	平成19年度	平成20年度	平成21年度	平成22年度	平成23年度
地方債残高	363.5	362.5	355.8	366.5	364.6
実地方債残高	133.0	122.8	109.1	101.9	93.9

※ 実地方債残高・・・地方債残高のうち交付税措置されるものを除いた、伊勢市が実質的に負担する地方債残高



(千円)

伊勢市全体	平成19年度	平成20年度	平成21年度	平成22年度	平成23年度
地方債残高	621.1	627.3	626.8	644.0	640.0
実地方債残高	277.5	273.0	263.4	261.1	252.6

※ 実地方債残高・・・地方債残高のうち交付税措置されるものを除いた、伊勢市が実質的に負担する地方債残高